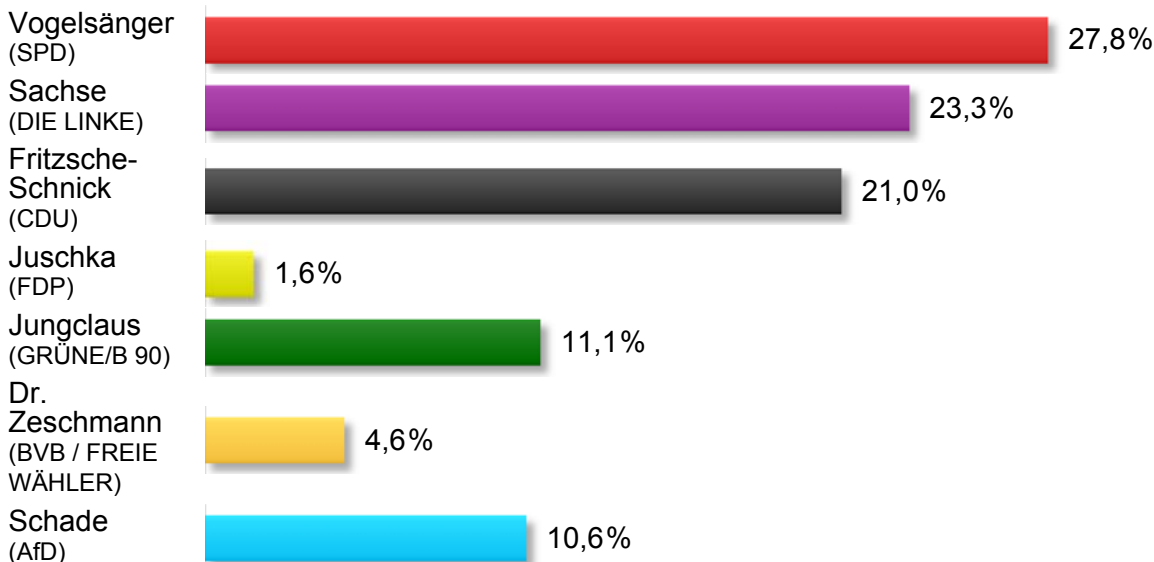


**Landtagswahl 2014 Erststimmen**



**Neuenhagen bei Berlin**  
(17 Wahlbezirke)

Berechnen...

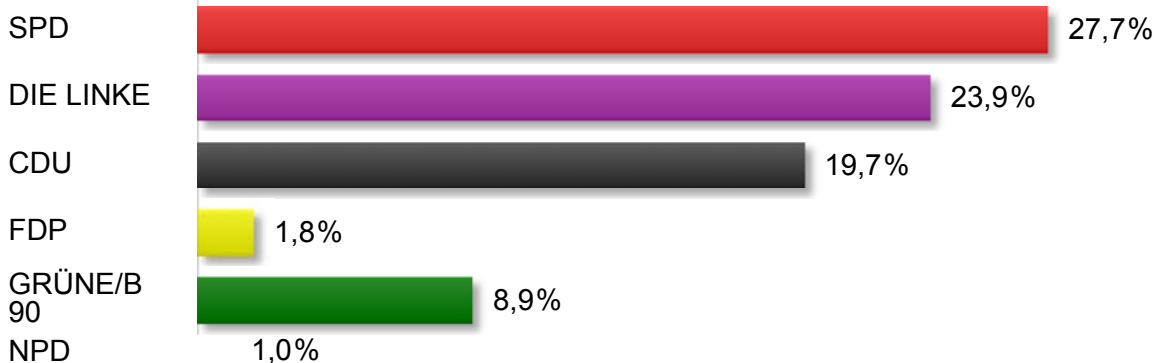


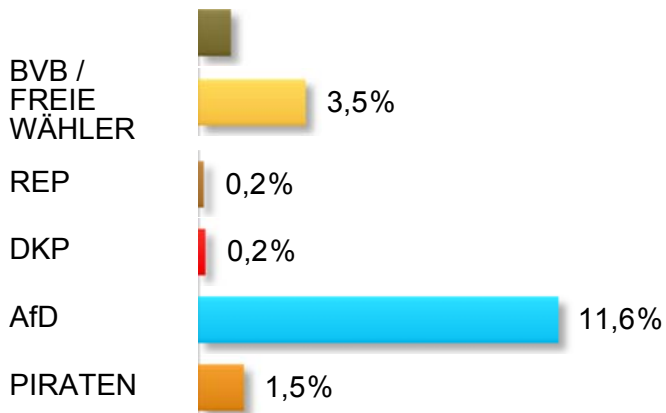
	Anzahl	Anteil
Wahlberechtigte	14.836	
Wähler/innen	7.338	
Gültige Stimmen	7.247	
Vogelsänger (SPD)	2.018	27,8%
Sachse (DIE LINKE)	1.687	23,3%
Fritzsche-Schnick (CDU)	1.523	21,0%
Juschka (FDP)	116	1,6%
Jungclaus (GRÜNE/B 90)	804	11,1%
Schade (AfD)	768	10,6%
Sonstige	331	4,6%

**Landtagswahl 2014 Zweitstimmen**



**Neuenhagen bei Berlin**  
(17 Wahlbezirke)





Berechnen...

	Anzahl	Anteil
Wahlberechtigte	14.836	
Wähler/innen	7.338	
Gültige Stimmen	7.266	
SPD	2.012	27,7%
DIE LINKE	1.733	23,9%
CDU	1.435	19,7%
FDP	129	1,8%
GRÜNE/B 90	650	8,9%
NPD	74	1,0%
BVB / FREIE WÄHLER	251	3,5%
REP	11	0,2%
DKP	18	0,2%
AfD	846	11,6%
PIRATEN	107	1,5%

**Amt für Statistik Berlin-Brandenburg**