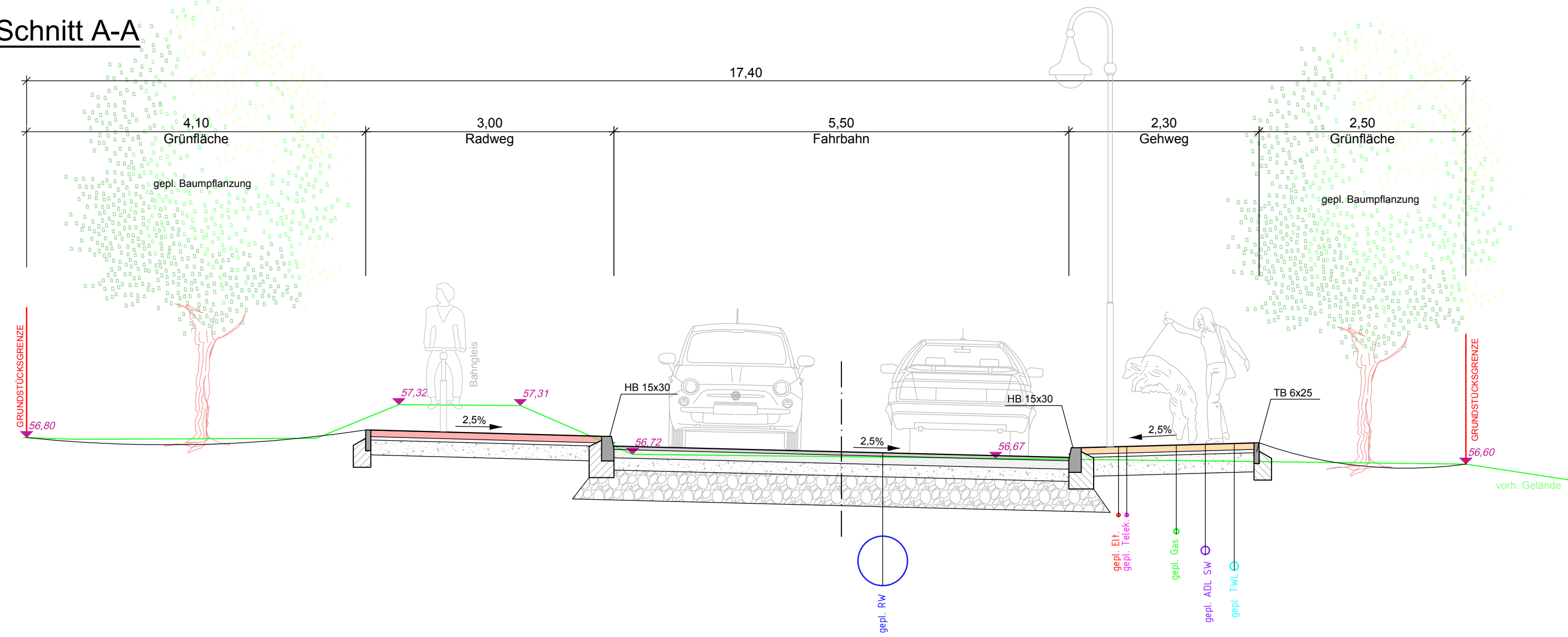
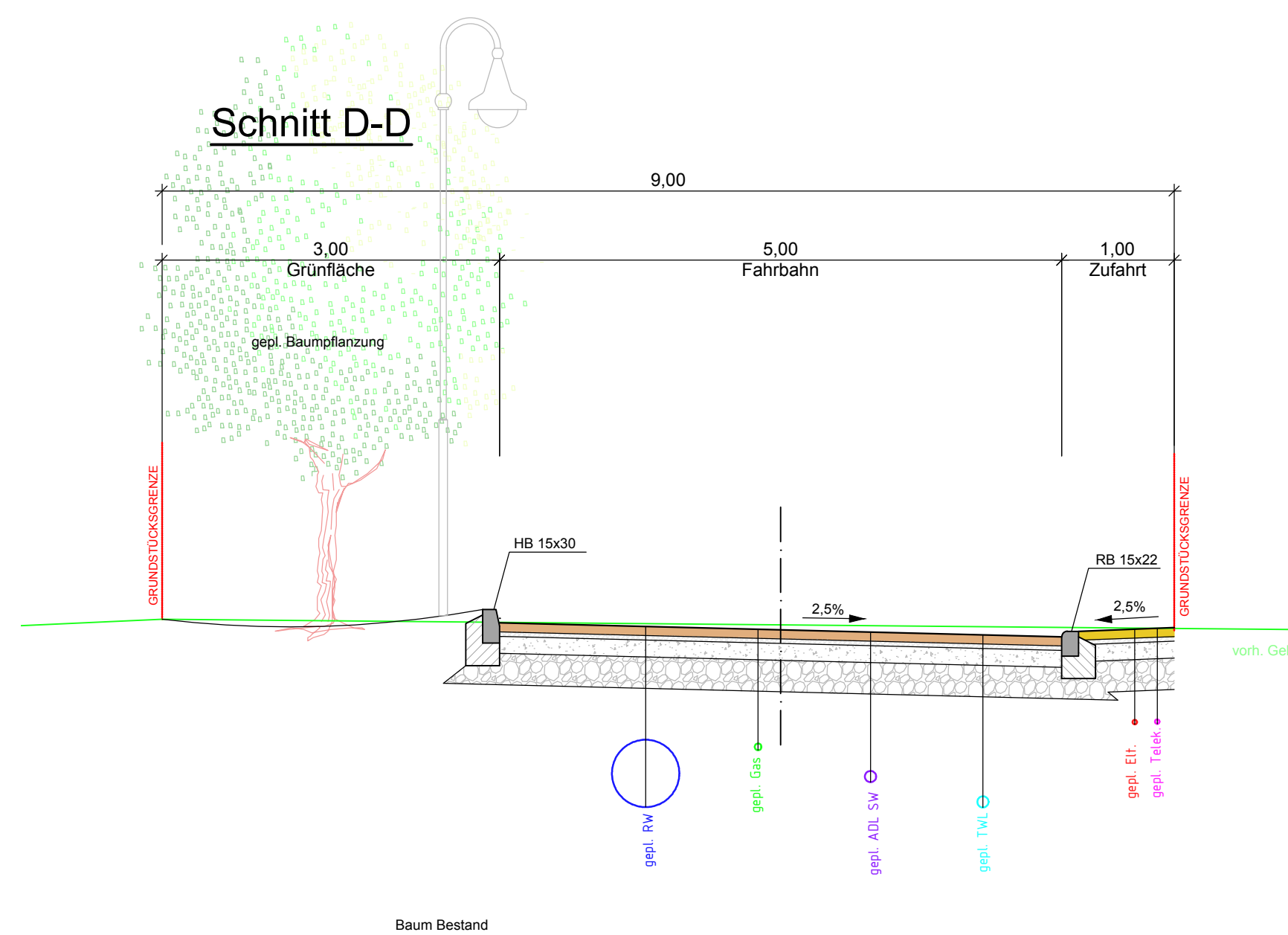


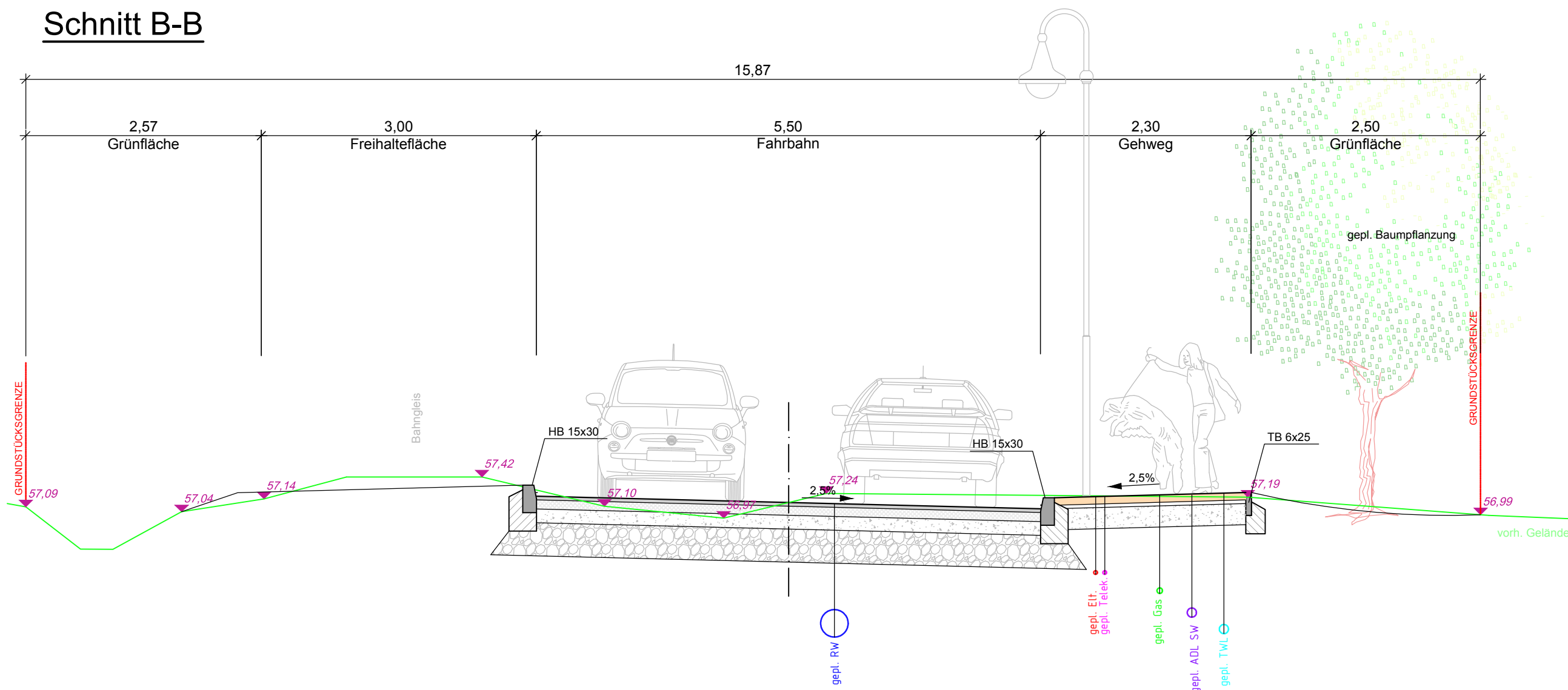
Schnitt A-A



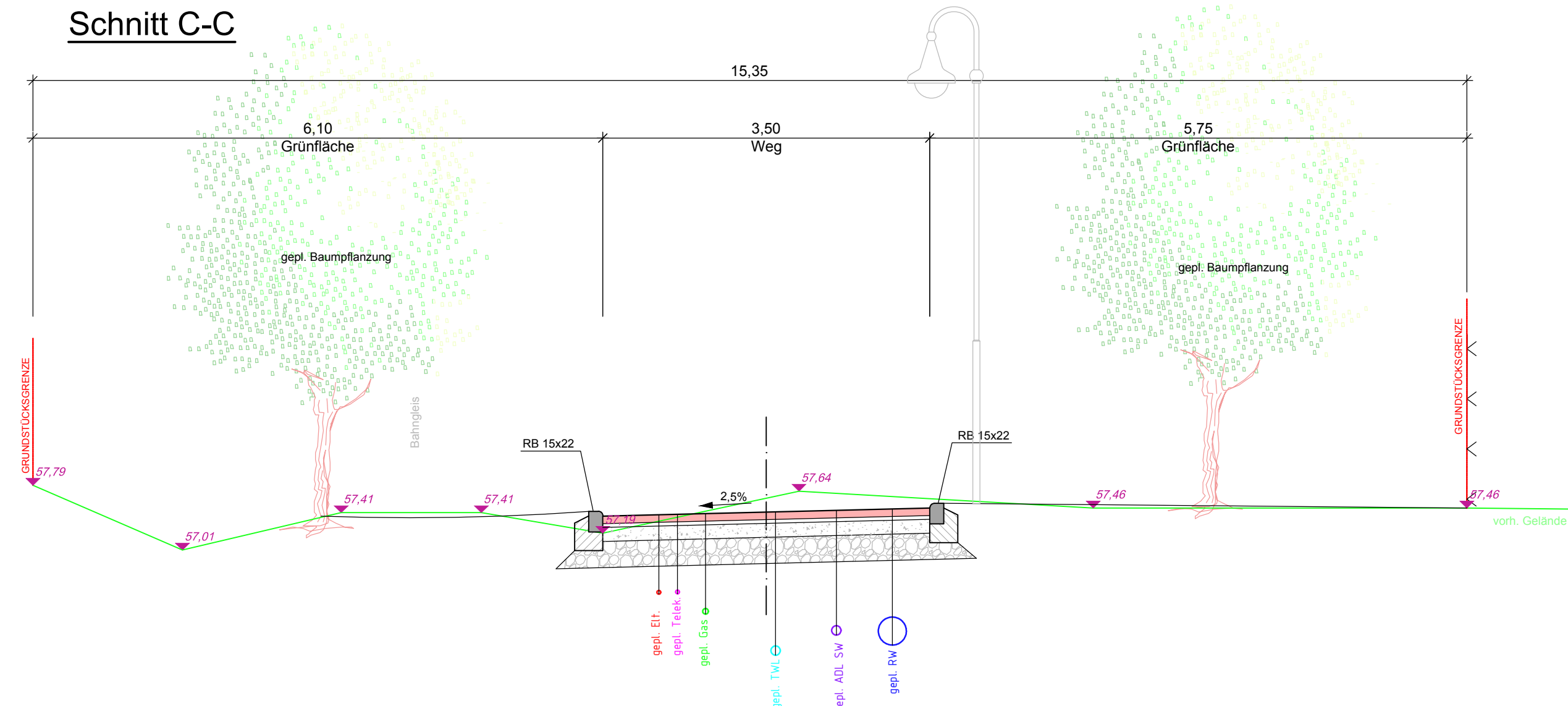
Schnitt D-D



Schnitt B-B



Schnitt C-C



Gehwegbefestigung

- 8 cm Betonsteinpflaster
- 4 cm Bettung
- 23 cm Schottertragschicht 0/32
- EV2 >= 80 MN/m²
- 35cm Gesamt

Wegebefestigung, Bk 0,3

- 8 cm Betonsteinpflaster
- 4 cm Bettung Brechsand-Splittgemisch 0/5
- 15 cm Schottertragschicht 0/32, EV2 >= 120 MN/m²
- 28 cm Frostschuttschicht 0/45, EV2 >= 100 MN/m²
- 55 cm Gesamt

Erschließungsstraße, Bk 0,3

- 8 cm Betonsteinpflaster
- 4 cm Bettung Brechsand-Splittgemisch 0/5
- 15 cm Schottertragschicht 0/32, EV2 >= 120 MN/m²
- 28 cm Frostschuttschicht 0/45, EV2 >= 100 MN/m²
- 55 cm Gesamt

Speyerstraße, Bk 1,0

- 4 cm Asphaltdeckschicht
- 10 cm Asphalttragschicht
- 15 cm Schottertragschicht 0/32, EV2 >= 150 MN/m²
- 36 cm Frostschuttschicht 0/45, EV2 >= 120 MN/m²
- 65 cm Gesamt

Ergänzung Radweg	2	08.10.2018	R. Wahllicht	
Verschiebung Geh- und Radweg	1	05.06.2018	R. Wahllicht	
Art der Änderung	Nr.	Datum	Name	Unterschrift

Auftragnehmer: PFK Bauingenieure Köpenicker Allee 82 15366 Hoppegarten Tel.: 030 / 56 70 14 68 e-mail: info@pfkbau.de	Datum	Name	Unterschrift
	bearbeitet	24.05.2018	T. Kaufmann
	gezeichnet	24.05.2018	R. Wahllicht
	geprüft		

Grundplan hergestellt:	
Höhenbezug: DHHN 92	
Lagebezug: ETRS 89	Vorplanung
Auftraggeber: Holger Grahl Immobilien Elisabethstr. 74 12683 Berlin Tel. 030 / 548 013 40	Unterlage / Blatt-Nr.: - / 1 von 1 Querprofile
	Maßstab: 1:50

Erschließung B-Plangebiet "Gruscheweg 7"
15366 Neuhagen

Baulänge: - Bau-km: -